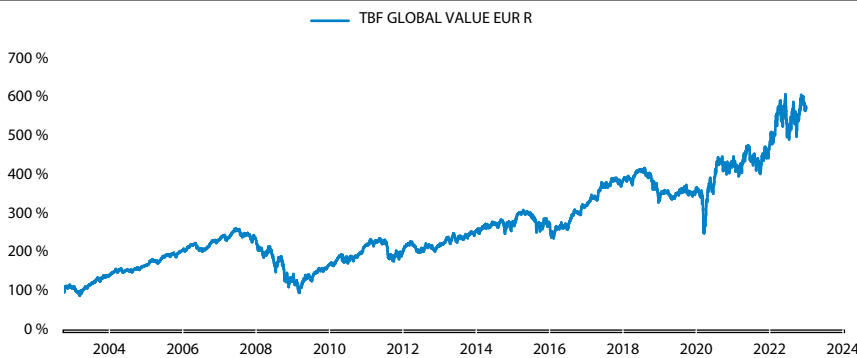


INVESTMENTSTIL

Der globale Aktienfonds TBF GLOBAL VALUE legt seinen Fokus auf Substanzwerte, die geprägt sind von robustem Free Cash-Flow, soliden Bilanzkennzahlen und deren aktuelle Bewertung unter dem langfristigen Ertragstrend des Unternehmens gehandelt wird. Der Fonds kann je nach Einschätzung des Portfoliomanagements auch thematische Schwerpunkte erhalten. Zudem sind ESG - Kriterien in den gesamten Investment-Prozess integriert.

PERFORMANCECHART seit Übernahme, per 30.12.2022



PERFORMANCEÜBERSICHT per 30.12.2022

	Lfd. Monat	Lfd. Jahr	2017	2018	2019	2020	2021
TBF GLOBAL VALUE EUR R	-5,17 %	20,60 %	19,55 %	-12,94 %	9,82 %	16,43 %	10,68 %
	30.12.2017 - 30.12.2018	30.12.2018 - 30.12.2019	30.12.2019 - 30.12.2020	30.12.2020 - 30.12.2021	30.12.2021 - 30.12.2022	seit Übernahme	
TBF GLOBAL VALUE EUR R	-12,94 %	9,82 %	16,43 %	10,68 %	20,60 %	475,99 %	

KENNZAHLEN per 30.12.2022

Volatilität	28,25 %
Sharpe Ratio	0,73
	1 Jahr, tagesaktuell

RENDITEVERTEILUNG per 30.12.2022

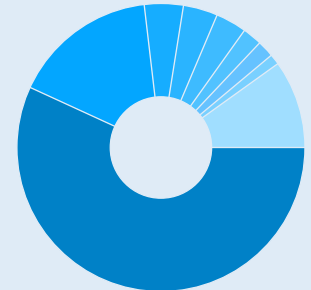
Anteil positive Monate	60,25 %
Bester Monat	32,36 %
Anteil negative Monate	39,75 %
Schlechtester Monat	-17,77 %
	seit Auflage, tagesaktuell

TOP 10 HOLDINGS per 30.12.2022

AGNICO EAGLE MINES LTD	NEWMONT CORP
CANADIAN NATURAL RESOURCES	OSAKA TITANIUM TECHNOLOGIES
CHEVRON CORP	PARAMOUNT RESOURCES LTD
HUDBAY MINERALS INC	PRAIRIESKY ROYALTY LTD
IVANHOE MINES LTD	RIO TINTO PLC

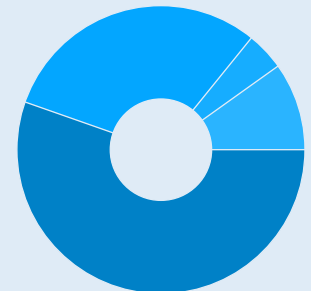
PORTFOLIOSTRUKTUR per 30.12.2022

REGIONEN



Canada	56,85 %
USA	16,29 %
Deutschland	4,37 %
England	3,87 %
Japan	3,48 %
Norwegen	2,18 %
Frankreich	1,88 %
Australien	1,18 %
Kasse	9,88 %

SEKTOREN



Basic Materials	55,37 %
Oil And Gas	30,46 %
Industrial	4,30 %
Kasse	9,88 %

WÄHRUNGEN

CAD	57,99 %
USD	17,44 %
EUR	13,84 %
GBP	3,87 %
JPY	3,48 %
NOK	2,18 %
AUD	1,19 %

Morningstar™ ★★★★★
per 31.12.2022

Performance-Berechnungen:
cleversoft, eigene Berechnung
Wertentwicklung nach der BVI-Methode
(ohne Berücksichtigung von Ausgabeaufschlägen)

Bitte beachten Sie den Disclaimer.

AUSZEICHNUNGEN



RISIKO- & ERTRAGSPROFIL

←	Typischerweise geringere Rendite	Typischerweise höhere Rendite	→			
←	Geringeres Risiko	Höheres Risiko	→			
1	2	3	4	5	6	7

Hinweise
Dieser Risikoindikator beruht auf historischen Daten; eine Vorhersage künftiger Entwicklungen ist damit nicht möglich. Die Einstufung des Fonds kann sich künftig ändern und stellt keine Garantie dar. Auch ein Fonds, der in Kategorie 1 eingestuft wird, stellt keine völlig risikolose Anlage dar.

Der Fonds ist in **Kategorie 6** eingestuft, weil sein Anteilpreis stark schwankt und deshalb sowohl Verlustrisiken als auch Gewinnchancen hoch sind.

Bei der Einstufung des Fonds in eine Risikoklasse kann es vorkommen, dass aufgrund des Berechnungsmodells nicht alle Risiken berücksichtigt werden. Eine ausführliche Darstellung findet sich im Abschnitt „Risikohinweise“ des Verkaufsprospekts.

CHANCEN

Nutzung der Wachstumschancen an den Aktienmärkten.
Bei Anlage von Vermögenswerten in Fremdwährungen kann der Fondsanteilwert aufgrund von Wechselkursänderungen positiv beeinflusst werden.
Absicherungschancen durch den möglichen Einsatz von Derivaten.

RISIKEN

Aktienkurse können marktbedingt starken Schwankungen unterliegen. Kursverluste sind jederzeit möglich.
Bei Anlage von Vermögenswerten in Fremdwährungen kann der Fondsanteilwert aufgrund von Wechselkursänderungen negativ beeinflusst werden.
Beim Einsatz von Derivaten kann der Wert des Fonds stärker negativ beeinflusst werden, als dies bei dem Erwerb von Vermögensgegenständen ohne den Einsatz von Derivaten der Fall ist. Hierdurch können sich die Verlustrisiken und die Volatilität (Wertschwankung) des Fonds erhöhen.

Ausführliche Hinweise zu Chancen und Risiken entnehmen sie bitte dem Verkaufsprospekt.

RECHTLICHE HINWEISE

© 2022 TBF Global Asset Management GmbH (für vorstehende Texte und Bilder). Alle Rechte vorbehalten. Diese Unterlage dient ausschließlich Informationszwecken. Historische Wertentwicklungen sind keine Garantie für eine ähnliche Entwicklung in der Zukunft. Diese ist nicht prognostizierbar. Die Abbildungen kurzfristiger Zeiträume (unter 12 Monaten) müssen im Kontext zur langfristigen Entwicklung gesehen werden. Alle Angaben zur Performance verstehen sich netto, das heißt, inklusive aller Fondskosten ohne eventuell bei den Kunden anfallenden Bank-, Verwaltungs- und Transaktionsgebühren sowie Ausgabeaufschlägen. Die Angaben beruhen auf öffentlich zugänglichen Quellen, die wir für zuverlässig halten, für deren Richtigkeit und Vollständigkeit wir jedoch keine Gewähr übernehmen können. Der Fonds weist aufgrund seiner Zusammensetzung und seiner Anlagepolitik ein nicht auszuschließendes Risiko erhöhter Volatilität auf, d.h. in kurzen Zeiträumen nach oben oder unten stark schwankender Anteilspreise. Wir weisen ausdrücklich darauf hin, dass dies keine Aufforderung zum Kauf oder Verkauf von Fondsanteilen darstellt. Anlageentscheidungen sollten nur auf der Grundlage der Wesentlichen Anlegerinformationen (WAI) und der geltenden Verkaufsprospekte getroffen werden, die auch die allein maßgeblichen Vertragsbedingungen enthalten. Die Verkaufsprospekte werden bei der jeweiligen Depotbank und den Vertriebspartnern zur kostenlosen Ausgabe bereitgehalten. Die Verkaufsprospekte sind zudem erhältlich im Internet unter: www.tbfsam.com oder auf den Internetseiten der jeweiligen Kapitalanlagegesellschaften. Die zur Verfügung gestellten Informationen bedeuten keine Empfehlung oder Beratung. Alle Aussagen geben die aktuelle Einschätzung des Verfassers/der Verfasser wieder und stellen nicht zwingend die Meinung einer der in dieser Information genannten Gesellschaften dar. Die zum Ausdruck gebrachten Meinungen können sich jederzeit ohne vorherige Ankündigung ändern. Die hier genannten Gesellschaften übernehmen keine Haftung für die Verwendung dieser Information oder deren Inhalt. Änderungen dieser Information und/oder ihre Inhalte-Anbieter urheberrechtlich geschützt; (2) dürfen nicht vervielfältigt oder verbreitet werden; und (3) deren Richtigkeit, Vollständigkeit oder Aktualität wird nicht garantiert. Weder Morningstar noch deren Inhalte-Anbieter sind verantwortlich für etwaige Schäden oder Verluste, die aus der Verwendung dieser Informationen entstehen. Die Wertentwicklung in der Vergangenheit ist keine Garantie für zukünftige Ergebnisse.

Aussagen gemäß aktueller Rechtslage, Stand: 31.07.2018. Die steuerliche Behandlung der Anlage hängt von den persönlichen Verhältnissen des jeweiligen Kunden ab und kann künftig auch rückwirkenden Änderungen (z.B. durch Gesetzesänderung oder geänderte Auslegung durch die Finanzverwaltung) unterworfen sein.“ oder " Seit 01.01.2018 sind nach § 16 Investmentsteuergesetz (InvStG) Investmenterträge grundsätzlich voll steuerpflichtig. Etwaige Teilfreistellungen gemäß § 20 InvStG sind zu berücksichtigen. Weiterhin ist die Besteuerung der Erträge von den persönlichen Verhältnissen des jeweiligen Kunden abhängig.

* Diese Kostendarstellung erfüllt nicht die Anforderungen an einen aufsichtsrechtlich vorgeschriebenen Kostenausweis, den Sie rechtzeitig vor Auftragsausführung erhalten werden. Bei Fragen zu den Kosten wenden Sie sich bitte an Ihren Kundenberater / Ihre Kundenberaterin.

STAMMDATEN

WKN	978163
ISIN	DE0009781633
VALOR	584706
Übernahmedatum	10. Oktober 2002
Nettoinventarwert (NAV) (30.12.2022)	€ 94,38
Gesamtfondsvermögen- (30.12.2022)	€ 25,31 Mio.
Geschäftsjahr	01.01 - 31.12
Fondsdomizil	Deutschland
Fondsmanagement	TBF Global Asset Management GmbH
KVG	HANSAINVEST
Verwahrstelle	Donner & Reuschel Ballindamm 27 20095 Hamburg
Fondswährung	Euro
Ertragsverwendung	Thesaurierend
Vertriebszulassung	DE
Cut-off time	täglich bis 16:00 Uhr, Forward Pricing t + 1

KONDITIONEN*

Ausgabeaufschlag	bis zu 4,75 %
Verwaltungsvergütung p.a.	bis zu 1,50 %
Verwahrstellenvergütung p.a.	0,04 %
Laufende Kosten (GJ 2022)	1,63 %
Die erfolgsabhängige Vergütung beträgt bis zu 12,50 % des Betrages, der die Entwicklung des Vergleichsmaßstabes (EURIBOR 12M TR EUR + 4,50 % p.a.) übersteigt, jedoch höchstens 10 % des Durchschnittswertes des Sondervermögens in der Abrechnungsperiode.	

FONDSMANAGEMENT

TBF Global Asset Management GmbH	
HEGAU-TOWER	
Maggistr. 5	
78224 Singen	
Phone	+49 77 31 1 44 66 0
Fax	+49 77 31 1 44 66 10
E-Mail	info@tbfglobal.com

KONTAKT

TBF Sales and Marketing GmbH	
Langenhorner Chaussee 666	
22419 Hamburg	
Phone	+49 40 308 533 500
Fax	+49 40 308 533 553
E-Mail	info@tbfsam.com

