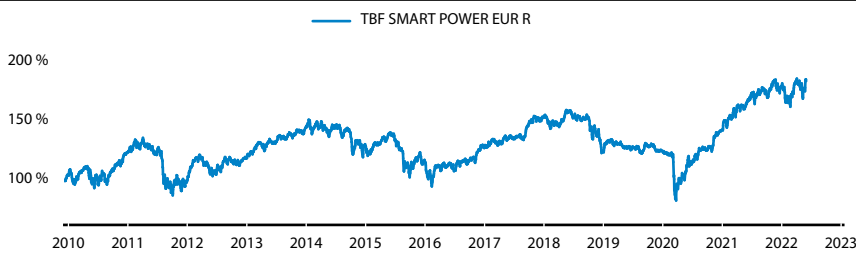


## INVESTMENTSTIL

Der TBF SMART POWER investiert in Unternehmen, die weltweit im Aufbau der intelligenten Stromnetzwerke („Smart Grid / Transmission and Distribution“) sowie in den Bereichen „Power Management / LNG Infrastructure“ und „Energy Efficiency / Renewables“ tätig sind. Dadurch ermöglicht der globale Aktienfonds eine Investition in die gesamte Wertschöpfungskette der Energieinfrastruktur bzw. - Industrie. Zudem werden im gesamten Investmentprozess strenge ESG Kriterien sowohl bei Ausschlüssen als auch bei der fundamentalen Analyse berücksichtigt.

## PERFORMANCECHART seit Auflage, per 31.05.2022



## PERFORMANCEÜBERSICHT per 31.05.2022

	Lfd. Monat	Lfd. Jahr	2017	2018	2019	2020	2021
TBF SMART POWER EUR R	3,14 %	2,43 %	20,01 %	-18,55 %	0,20 %	14,39 %	25,85 %
	31.05.2017 - 31.05.2018	31.05.2018 - 31.05.2019	31.05.2019 - 31.05.2020	31.05.2020 - 31.05.2021	31.05.2021 - 31.05.2022	Seit Auflage	
TBF SMART POWER EUR R	16,29 %	-19,16 %	-11,91 %	46,86 %	11,80 %	84,55 %	

## KENNZAHLEN per 31.05.2022

Volatilität	15,84 %
Sharpe Ratio	0,75
1 Jahr, tagesaktuell	

## RENDITEVERTEILUNG per 31.05.2022

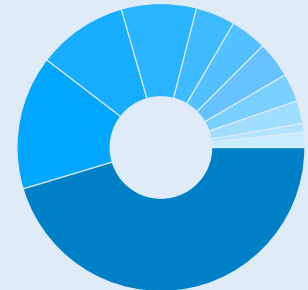
Anteil positive Monate	59,33 %
Bester Monat	12,84 %
Anteil negative Monate	40,67 %
Schlechtester Monat	-19,77 %
seit Auflage, tagesaktuell	

## TOP 10 HOLDINGS per 31.05.2022

CHENIERE ENERGY INC	LINDE PLC
EMERSON ELECTRIC CO	NEXANS SA
ENPHASE ENERGY INC	QUANTA SERVICES INC
GENERAC HOLDINGS INC	SCHNEIDER ELECTRIC SE
HYDRO ONE LTD	SEMPRA ENERGY

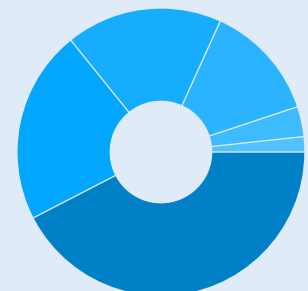
## PORTFOLIOSTRUKTUR per 31.05.2022

### REGIONEN



USA	45,36 %
Kanada	15,05 %
Deutschland	10,14 %
Frankreich	8,43 %
Japan	4,44 %
Schweiz	4,09 %
Dänemark	4,06 %
Italien	3,17 %
England	2,58 %
Spanien	0,97 %
Kasse	1,72 %

### SEKTOREN



Smart Grid / Transmission & Distribution	42,42 %
Energy Efficiency / Renewables	21,78 %
Power Generation / LNG Infrastructure	17,57 %
Transmission Utility	13,13 %
Sonstige	3,38 %
Kasse	1,72 %

### WÄHRUNGEN

USD	45,41 %
EUR	24,30 %
CAD	15,09 %
JPY	4,49 %
CHF	4,08 %
DKK	4,06 %
GBP	2,58 %

**Performance-Berechnungen:**  
cleversoft, eigene Berechnung  
Wertentwicklung nach der BVI-Methode  
(ohne Berücksichtigung von Ausgabeaufschlägen)

Bitte beachten Sie den Disclaimer.

## AUSZEICHNUNGEN



## RISIKO- & ERTRAGSPROFIL

←	Typischerweise geringere Rendite	Typischerweise höhere Rendite	→			
←	Geringeres Risiko	Höheres Risiko	→			
1	2	3	4	5	6	7

**Hinweise**  
Dieser Risikoindikator beruht auf historischen Daten; eine Vorhersage künftiger Entwicklungen ist damit nicht möglich. Die Einstufung des Fonds kann sich künftig ändern und stellt keine Garantie dar. Auch ein Fonds, der in Kategorie 1 eingestuft wird, stellt keine völlig risikolose Anlage dar.

Der Fonds ist in **Kategorie 6** eingestuft, weil sein Anteilpreis stark schwankt und deshalb sowohl Verlustrisiken als auch Gewinnchancen hoch sind.

Bei der Einstufung des Fonds in eine Risikoklasse kann es vorkommen, dass aufgrund des Berechnungsmodells nicht alle Risiken berücksichtigt werden. Eine ausführliche Darstellung findet sich im Abschnitt „Risikohinweise“ des Verkaufsprospekts.

## CHANCEN

Nutzung der Wachstumschancen an den Aktienmärkten.  
Bei Anlage von Vermögenswerten in Fremdwährungen kann der Fondsanteilwert aufgrund von Wechselkursänderungen positiv beeinflusst werden.  
Absicherungschancen durch den möglichen Einsatz von Derivaten.

## RISIKEN

Aktienkurse können marktbedingt starken Schwankungen unterliegen. Kursverluste sind jederzeit möglich.  
Bei Anlage von Vermögenswerten in Fremdwährungen kann der Fondsanteilwert aufgrund von Wechselkursänderungen negativ beeinflusst werden.  
Beim Einsatz von Derivaten kann der Wert des Fonds stärker negativ beeinflusst werden, als dies bei dem Erwerb von Vermögensgegenständen ohne den Einsatz von Derivaten der Fall ist. Hierdurch können sich die Verlustrisiken und die Volatilität (Wertschwankung) des Fonds erhöhen.

Ausführliche Hinweise zu Chancen und Risiken entnehmen sie bitte dem Verkaufsprospekt.

## RECHTLICHE HINWEISE

© 2022 TBF Global Asset Management GmbH (für vorstehende Texte und Bilder). Alle Rechte vorbehalten. Diese Unterlage dient ausschließlich Informationszwecken. Historische Wertentwicklungen sind keine Garantie für eine ähnliche Entwicklung in der Zukunft. Diese ist nicht prognostizierbar. Die Abbildungen kurzfristiger Zeiträume (unter 12 Monaten) müssen im Kontext zur langfristigen Entwicklung gesehen werden. Alle Angaben zur Performance verstehen sich netto, das heißt, inklusive aller Fondskosten ohne eventuell bei den Kunden anfallenden Bank-, Verwaltungs- und Transaktionsgebühren sowie Ausgabeaufschlägen. Die Angaben beruhen auf öffentlich zugänglichen Quellen, die wir für zuverlässig halten, für deren Richtigkeit und Vollständigkeit wir jedoch keine Gewähr übernehmen können. Der Fonds weist aufgrund seiner Zusammensetzung und seiner Anlagepolitik ein nicht auszuschließendes Risiko erhöhter Volatilität auf, d.h. in kurzen Zeiträumen nach oben oder unten stark schwankender Anteilspreise. Wir weisen ausdrücklich darauf hin, dass dies keine Aufforderung zum Kauf oder Verkauf von Fondsanteilen darstellt. Anlageentscheidungen sollten nur auf der Grundlage der Wesentlichen Anlegerinformationen (WAI) und der geltenden Verkaufsprospekte getroffen werden, die auch die allein maßgeblichen Vertragsbedingungen enthalten. Die Verkaufsprospekte werden bei der jeweiligen Depotbank und den Vertriebspartnern zur kostenlosen Ausgabe bereitgehalten. Die Verkaufsprospekte sind zudem erhältlich im Internet unter: [www.tbfsam.com](http://www.tbfsam.com) oder auf den Internetseiten der jeweiligen Kapitalanlagegesellschaften. Die zur Verfügung gestellten Informationen bedeuten keine Empfehlung oder Beratung. Alle Aussagen geben die aktuelle Einschätzung des Verfassers/der Verfasser wieder und stellen nicht zwingend die Meinung einer der in dieser Information genannten Gesellschaften dar. Die zum Ausdruck gebrachten Meinungen können sich jederzeit ohne vorherige Ankündigung ändern. Die hier genannten Gesellschaften übernehmen keine Haftung für die Verwendung dieser Information oder deren Inhalt. Änderungen dieser Information oder deren Inhalt, einschließlich Kopien hiervon, bedürfen der vorherigen ausdrücklichen Erlaubnis des Herausgebers [TBF Global Asset Management GmbH]. © 2021 Morningstar, Inc. Alle Rechte vorbehalten. Die hierin enthaltenen Informationen: (1) sind für Morningstar und/oder ihre Inhalte-Anbieter urheberrechtlich geschützt; (2) dürfen nicht vervielfältigt oder verbreitet werden; und (3) deren Richtigkeit, Vollständigkeit oder Aktualität wird nicht garantiert. Weder Morningstar noch deren Inhalte-Anbieter sind verantwortlich für etwaige Schäden oder Verluste, die aus der Verwendung dieser Informationen entstehen. Die Wertentwicklung in der Vergangenheit ist keine Garantie für zukünftige Ergebnisse.

Aussagen gemäß aktueller Rechtslage, Stand: 31.07.2018. Die steuerliche Behandlung der Anlage hängt von den persönlichen Verhältnissen des jeweiligen Kunden ab und kann künftig auch rückwirkenden Änderungen (z.B. durch Gesetzesänderung oder geänderte Auslegung durch die Finanzverwaltung) unterworfen sein.“ oder " Seit 01.01.2018 sind nach § 16 Investmentsteuergesetz (InvStG) Investmenterträge grundsätzlich voll steuerpflichtig. Etwaige Teilfreistellungen gemäß § 20 InvStG sind zu berücksichtigen. Weiterhin ist die Besteuerung der Erträge von den persönlichen Verhältnissen des jeweiligen Kunden abhängig.

\* Diese Kostendarstellung erfüllt nicht die Anforderungen an einen aufsichtsrechtlich vorgeschriebenen Kostenausweis, den Sie rechtzeitig vor Auftragsausführung erhalten werden. Bei Fragen zu den Kosten wenden Sie sich bitte an Ihren Kundenberater / Ihre Kundenberaterin.

## STAMMDATEN

WKN	A0RHHC
ISIN	DE000A0RHHC8
VALOR	10797317
Auflagedatum	07. Dezember 2009
Nettoinventarwert (NAV) (31.05.2022)	€ 72,55
Gesamtfondsvermögen- (31.05.2022)	€ 74,87 Mio.
Geschäftsjahr	01.10 - 30.09
Fondsdomizil	Deutschland
Fondsmanagement	TBF Global Asset Management GmbH
KVG	HANSAINVEST
Verwahrstelle	Donner & Reuschel Aktiengesellschaft Ballindamm 27 20095 Hamburg
Fondswährung	Euro
Ertragsverwendung	Ausschüttend
Vertriebszulassung	AT, DE
Cut-off time	16:00 Uhr, Forward Pricing t + 1

## KONDITIONEN\*

Ausgabeaufschlag	bis zu 5,00 %
Verwaltungsvergütung p.a.	bis zu 1,60 %
Verwahrstellenvergütung p.a.	0,04 %
Laufende Kosten (GJ 2022)	1,69 %
Die erfolgsabhängige Vergütung beträgt bis zu 12,50 % der positiven Wertentwicklung über dem Referenzwert von 8 %. Eine negative Wertentwicklung muss aufgeholt werden.	

## FONDSMANAGEMENT

TBF Global Asset Management GmbH	
HEGAU-TOWER	
Maggistr. 5	
78224 Singen	
Phone	+49 77 31 1 44 66 0
Fax	+49 77 31 1 44 66 10
E-Mail	info@tbfglobal.com

## KONTAKT

TBF Sales and Marketing GmbH	
Langenhorner Chaussee 666	
22419 Hamburg	
Phone	+49 40 308 533 500
Fax	+49 40 308 533 553
E-Mail	info@tbfsam.com

