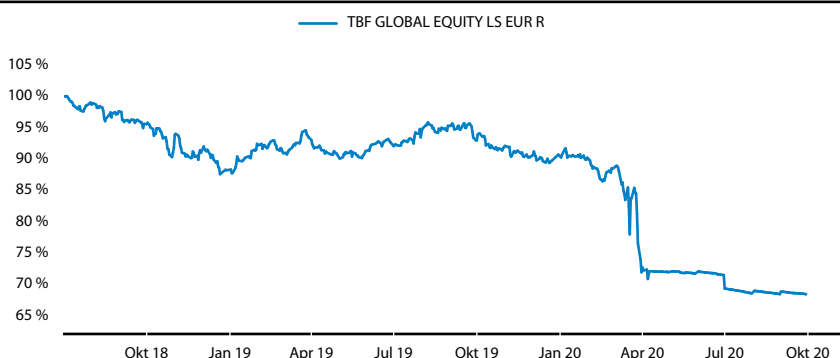


## INVESTMENTSTIL

Ziel des weltweit anlegenden TBF GLOBAL EQUITY LS ist es, unabhängig vom Zustand des Aktienmarktes einen positiven Wertzuwachs zu generieren. Dabei setzt der TBF GLOBAL EQUITY LS die bei TBF langfristig erprobte LONG/SHORT-Strategie als Single-Product um. Hierbei nutzt das Fondsmanagement die „Best ideas“ aus dem gesamten, weltweiten TBF-Investmentuniversum. Durch eine individuelle Absicherung jedes einzelnen Titels soll eine Neutralisierung des Aktienmarktrisikos ermöglicht werden. So kann der Fonds an einer attraktiven Performance auf Aktienbasis partizipieren bei deutlich reduzierter Volatilität im Vergleich zum Aktienmarkt.

## PERFORMANCECHART seit Auflage, per 29.09.2020



## PERFORMANCEÜBERSICHT per 29.09.2020

	Lfd. Monat	Lfd. Jahr	2015	2016	2017	2018	2019
TBF GLOBAL EQUITY LS EUR R	-0,04 %	-24,58 %	-	-	-	-11,78 %	2,83 %
			02.07.2018 - 29.09.2018	29.09.2018 - 29.09.2019	29.09.2019 - 29.09.2020	Seit Auflage	
TBF GLOBAL EQUITY LS EUR R			-4,38 %	-2,26 %	-26,79 %	-31,58 %	

## KENNZAHLEN per 29.09.2020

Volatilität	14,79 %
Sharpe Ratio	-1,78
	1 Jahr, tagesaktuell

## RENDITEVERTEILUNG per 29.09.2020

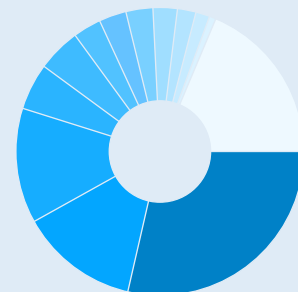
Anteil positive Monate	35,00 %
Bester Monat	4,79 %
Anteil negative Monate	65,00 %
Schlechtester Monat	-4,02 %
	seit Auflage, tagesaktuell

## TOP 10 HOLDINGS per 28.02.2020

AGNICO EAGLE MINES LTD	NIPPON TELEGRAPH & TELEPHONE
CHEGG INC	NOKIA OYJ
CONSTELLIUM SE	RECKITT BENCKISER GROUP PLC
ERICSSON LM	SEMPRA ENERGY
KEYSIGHT TECHNOLOGIES IN	VESTAS WIND SYSTEMS A/S

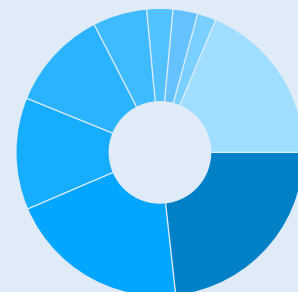
## PORTFOLIOSTRUKTUR per 28.02.2020

### REGIONEN



USA	28,59 %
Japan	13,33 %
Kanada	12,93 %
Frankreich	5,23 %
England	4,88 %
Dänemark	3,16 %
Finnland	3,07 %
Schweden	3,03 %
Spanien	2,73 %
Italien	2,08 %
Australien	1,57 %
Deutschland	0,74 %
Kasse	18,66 %

### SEKTOREN



Technology	23,25 %
Industrial	20,32 %
Basic Materials	12,56 %
Consumers	11,31 %
Oil And Gas	6,08 %
Telecommunication	2,93 %
Utilities	2,78 %
Sonstige	2,11 %
Kasse	18,66 %

### WÄHRUNGEN

USD	41,31 %
JPY	21,63 %
EUR	17,16 %
CAD	7,23 %
GBP	4,89 %
DKK	3,17 %
SEK	3,03 %
AUD	1,57 %
CHF	0,02 %

**Performance-Berechnungen:**  
cleversoft, eigene Berechnung  
Wertentwicklung nach der BVI-Methode  
(ohne Berücksichtigung von Ausgabeaufschlägen)

Bitte beachten Sie den Disclaimer.

## RISIKO- & ERTRAGSPROFIL

← Typischerweise geringere Rendite		Typischerweise höhere Rendite →				
← Geringeres Risiko		Höheres Risiko →				
1	2	3	4	5	6	7

**Hinweise**  
Dieser Risikoindikator beruht auf historischen Daten; eine Vorhersage künftiger Entwicklungen ist damit nicht möglich. Die Einstufung des Fonds kann sich künftig ändern und stellt keine Garantie dar. Auch ein Fonds, der in Kategorie 1 eingestuft wird, stellt keine völlig risikolose Anlage dar.

Der Fonds ist in **Kategorie 4** eingestuft, weil sein Anteilpreis moderat schwankt und deshalb sowohl Verlustrisiken als auch Gewinnchancen moderat sind.

Bei der Einstufung des Fonds in eine Risikoklasse kann es vorkommen, dass aufgrund des Berechnungsmodells nicht alle Risiken berücksichtigt werden. Eine ausführliche Darstellung findet sich im Abschnitt „Risikohinweise“ des Verkaufsprospekts.

## CHANCEN

Nutzung der Wachstumschancen an den Aktienmärkten.  
Aktives Risikomanagement.  
Bei Anlage von Vermögenswerten in Fremdwährungen kann der Fondsanteilswert aufgrund von Wechselkursänderungen positiv beeinflusst werden.  
Absicherungschancen durch den möglichen Einsatz von Derivaten.

## RISIKEN

Wechselkursrisiken können den Fonds negativ beeinflussen.  
Aktienkurse können marktbedingt stark schwanken. Kursverluste sind jederzeit möglich.  
Bei Anlage von Vermögenswerten in Fremdwährungen kann der Fondsanteilswert aufgrund von Wechselkursänderungen negativ beeinflusst werden.

Ausführliche Hinweise zu Chancen und Risiken entnehmen sie bitte dem Verkaufsprospekt.

## RECHTLICHE HINWEISE

© 2019. Alle Rechte vorbehalten. Diese Unterlage dient ausschließlich Informationszwecken und stellt kein investmentrechtliches Pflichtdokument dar. Historische Wertentwicklungen sind keine Garantie für eine ähnliche Entwicklung in der Zukunft. Diese ist nicht prognostizierbar. Die Abbildung kurzfristiger Zeiträume (unter 12 Monaten) müssen im Kontext zur langfristigen Entwicklung gesehen werden. Alle Angaben zur Performance verstehen sich netto, das heißt, inklusive aller Fondskosten ohne eventuell bei den Kunden anfallenden Bank-, Verwaltungs- und Transaktionsgebühren sowie Ausgabeaufschläge. Die Angaben beruhen auf öffentlich zugänglichen Quellen, die wir für zuverlässig halten, für deren Richtigkeit und Vollständigkeit wir jedoch keine Gewähr übernehmen können. Der Fonds weist aufgrund seiner Zusammensetzung und seiner Anlagepolitik ein nicht auszuschließendes Risiko erhöhter Volatilität auf, d.h. in kurzen Zeiträumen nach oben oder unten stark schwankender Anteilspreise. Wir weisen ausdrücklich darauf hin, dass dies keine Aufforderung zum Kauf oder Verkauf von Fondsanteilen darstellt. Anlageentscheidungen sollten nur auf der Grundlage der geltenden Verkaufsprospekte getroffen werden, die auch die allein maßgeblichen Vertragsbedingungen enthalten. Die Verkaufsprospekte werden bei der jeweiligen Verwahrstelle und den Vertriebspartnern zur kostenlosen Ausgabe bereitgehalten. Die Verkaufsprospekte sind zudem erhältlich im Internet unter: [www.tbfglobal.com](http://www.tbfglobal.com) oder auf den Internetseiten der jeweiligen Kapitalverwaltungsgesellschaften. Die zur Verfügung gestellten Informationen bedeuten keine Empfehlung oder Beratung. Alle Aussagen geben die aktuelle Einschätzung des Verfassers/der Verfasser wieder und stellen nicht notwendigerweise die Meinung einer der in dieser Information genannten Gesellschaften dar. Die zum Ausdruck gebrachten Meinungen können sich ohne vorherige Ankündigung ändern. Keine der hier genannten Gesellschaften übernimmt irgendeine Art von Haftung für die Verwendung dieser Information oder deren Inhalt. Änderungen dieser Information oder deren Inhalt, einschließlich Kopien hiervon, bedürfen der vorherigen ausdrücklichen Erlaubnis des Herausgebers (TBF Global Asset Management GmbH). © 2019 Morningstar, Inc. Alle Rechte vorbehalten. Die hierin enthaltenen Informationen: (1) sind für Morningstar und/oder ihre Inhalte-Anbieter urheberrechtlich geschützt; (2) dürfen nicht vervielfältigt oder verbreitet werden; und (3) deren Richtigkeit, Vollständigkeit oder Aktualität wird nicht garantiert. Weder Morningstar noch deren Inhalte-Anbieter sind verantwortlich für etwaige Schäden oder Verluste, die aus der Verwendung dieser Informationen entstehen. Die Wertentwicklung in der Vergangenheit ist keine Garantie für zukünftige Ergebnisse.

Aussagen gemäß aktueller Rechtslage, Stand: 31.07.2018. Die steuerliche Behandlung der Anlage hängt von den persönlichen Verhältnissen des jeweiligen Kunden ab und kann künftig auch rückwirkende Änderungen (z.B. durch Gesetzesänderung oder geänderte Auslegung durch die Finanzverwaltung) unterworfen sein.“ oder " Seit 01.01.2018 sind nach § 16 Investmentsteuergesetz (InvStG) Investmenterträge grundsätzlich voll steuerpflichtig. Etwaige Teilfreistellungen gemäß § 20 InvStG sind zu berücksichtigen. Weiterhin ist die Besteuerung der Erträge von den persönlichen Verhältnissen des jeweiligen Kunden abhängig.

\* Diese Kostendarstellung erfüllt nicht die Anforderungen an einen aufsichtsrechtlich vorgeschriebenen Kostenausweis, den Sie rechtzeitig vor Auftragsausführung erhalten werden. Bei Fragen zu den Kosten wenden Sie sich bitte an Ihren Kundenberater / Ihre Kundenberaterin.

## STAMMDATEN

WKN	A2JF8Q
ISIN	DE000A2JF8Q6
VALOR	42655518
Auflegedatum	02. Juli 2018
Nettoinventarwert (NAV) (29.09.2020)	€ 68,42
Gesamtfondsvermögen-(29.09.2020)	€ 0,02 Mio.
Geschäftsjahr	01.01 - 31.12
Fondsdomizil	Deutschland
Fondsmanagement KVG	TBF Global Asset Management GmbH HANSAINVEST Kapstadtring 8 22297 Hamburg
Verwahrstelle	Donner & Reuschel Aktiengesellschaft Ballindamm 27 20095 Hamburg
Fondswährung	Euro
Ertragsverwendung	Thesaurierend
Vertriebszulassung	DE
Cut-off time	täglich bis 16:00 Uhr, Forward Pricing t + 1

## KONDITIONEN\*

Ausgabeaufschlag	bis zu 5,00 %
Verwaltungsvergütung p.a.	bis zu 0,92 %
Verwahrstellenvergütung p.a.	0,04 %
Laufende Kosten (GJ 2018)	0,98 %
Die erfolgsabhängige Vergütung beträgt bis zu 20,00 % der positiven Wertentwicklung, max. 10,00 % des Anteilwertes.	

## FONDSMANAGEMENT

<b>TBF Global Asset Management GmbH</b>	
HEGAU-TOWER	
Maggistr. 5	
78224 Singen	
Phone	+49 77 31 1 44 66 0
Fax	+49 77 31 1 44 66 10
E-Mail	info@tbfglobal.com
Internet	www.tbfglobal.com

## KONTAKT

<b>TBF Sales and Marketing GmbH</b>	
Langenhorner Chaussee 666	
22419 Hamburg	
Phone	+49 40 308 533 500
Fax	+49 40 308 533 553
E-Mail	info@tbfsam.com

